

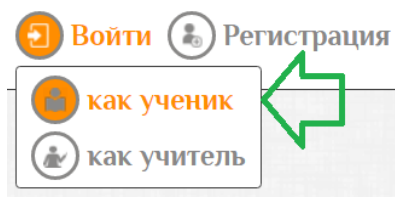
# ИНСТРУКЦИЯ по работе с образовательной платформой EFFOR.BY ДЛЯ УЧЕНИКА

## Введение

Учащимся доступны следующие режимы работы на образовательной платформе EFFOR.BY:

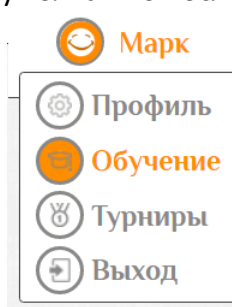
- режим обучения;
- режим турниров.

Для входа в систему перейдите на сайт <https://effor.by/> и войдите как ученик, используя свои учетные данные (логин и пароль):



## Режим Обучение

Режим **Обучение** открывается по умолчанию после входа ученика в систему.



В этом режиме ученику доступны:

- проверочные работы, назначенные учителем (закладка **Работы**);
- курсы обучения по предметам: общие и дополнительные (закладка **Курсы**);
- просмотр тем, по которым были допущены ошибки при выполнении заданий из проверочных работ и курсов (закладка **Ошибки**).

## Выполнение проверочных работ

Для выполнения проверочных работ перейдите на закладку **Работы**.

Оплачен: Стандарт

Работы	Курсы	Ошибки
Назначенные работы		
Русский язык		
Название	Готовность	
НОТ. ПРР № 1. Правописание Контрольная; Заданий-10; Время-40 мин.	<input type="radio"/>	


Работы могут быть назначены ученику в двух режимах: тренинг и контроль. В режиме тренинга ученик может выполнять работу неограниченное количество раз, повышая уровень усвоения входящих в работу учебных тем (готовность). Данный режим позволяет выполнить подготовку к контрольной работе. Для запуска работы в режиме тренинга нажмите на название проверочной работы и в новом окне нажмите кнопку **Тренинг**.

**ВАЖНО!** Если работа назначена только в режиме контроля, учебный тренинг по ней будет недоступен.

После выполнения работы в режиме тренинга можно посмотреть уровень усвоения учебных тем.

Темы проверочной работы

- НЕ с причастиями. Часть 2 (62%)
- Причастия и прилагательные (25%)
- Причастия с Н и НН. Часть 2 (25%)
- Категория времени. Часть 2 (0%)
- Морфологический разбор (0%)
- НЕ с причастиями. Часть 1 (0%)



Тренинг
Заккрыть


Для запуска проверочной работы в режиме контроля нажмите на название работы и в новом окне нажмите кнопку **Работа**.

Уровень подготовки

Готовность к работе: 0%

Работа
Заккрыть

После выполнения проверочной работы в режиме контроля можно посмотреть *допущенные ошибки в пройденной работе*, нажав на результат (26%).

Работы	Курсы	Ошибки
Пройденные по Русский язык		
<div style="border: 1px solid #ccc; padding: 2px;"> <div style="background-color: #f4a460; padding: 2px;">Название</div> <div style="padding: 2px;">НОТ. ПРР № 3. Причастие</div> <div style="padding: 2px; font-size: 0.8em;">Тренировочная; заданий–10; время–40 мин.</div> </div>		<div style="border: 1px solid #ccc; padding: 2px;"> <div style="background-color: #f4a460; padding: 2px;">Результат</div> <div style="padding: 2px;">26 %</div> </div>

Если работа запускалась в режиме контроля, то результат работы изменить уже невозможно.

Нажав на название пройденной работы можно запустить *работу над ошибками*. Для этого в открывшемся окне нажмите кнопку **Ошибки**. Вам будут предложены задания по темам, уровень усвоения которых **менее 100%**. При нажатии на кнопку **Тренинг** будут предложены задания **по всем темам** проверочной работы.

### Темы работы

- Стандартный вид числа. Часть 1 (100%)
- Двойные неравенства. Часть 2 (50%)
- Вычисления с модулями. Часть 2 (0%)

Ошибки

Тренинг

Закреть

## Прохождение курсов

На закладке **Курсы** находятся учебные курсы по предметам.

Работы	Курсы	Ошибки
Общие курсы для 7 класса		
+ Физика		
+ Математика		
+ Информатика		
+ Белорусский язык		
+ Русский язык		

Все курсы разделены на два типа: общие и дополнительные. Общие курсы содержат материал в соответствии с учебной программой по предмету.

Для изменения типа курсов нажмите соответствующую ссылку на закладке **Курсы**.

Выбор типа курса


Общие курсы

Дополнительные курсы

Закреть

## Тренинг по темам

На закладке **Ошибки** можно просмотреть предметы и темы, по которым были допущены ошибки при выполнении заданий из проверочных работ и курсов.

Работы	Курсы	Ошибки
Предмет (ошибок)		
Математика (26)		> 

Нажав на ссылку с названием предмета, откроется окно со списком тем, по которым допущены ошибки. Выбрав темы, можно запустить тренинг для повышения уровня усвоения материала.

Ошибки

- [-] Функции
  - [-] График функции (1)
- [-] Неравенства
  - [-] Квадратные неравенства. Часть 5 (1)
  - [-] Метод интервалов. Часть 2 (1)
  - [-] С нелинейными неравенствами. Часть 2 (2)
- [-] Зависимости
  - [-] Формула n-го члена. Часть 2 (1)
  - [-] Формула n-го члена. Часть 3 (2)
  - [-] Формула суммы членов. Часть 2 (1)
  - [-] Формула суммы членов. Часть 2 (2)
- [-] Геометрия

Тренинг      Закрыть