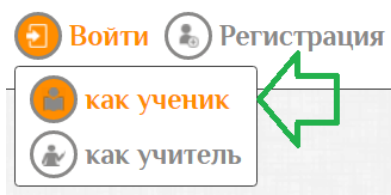

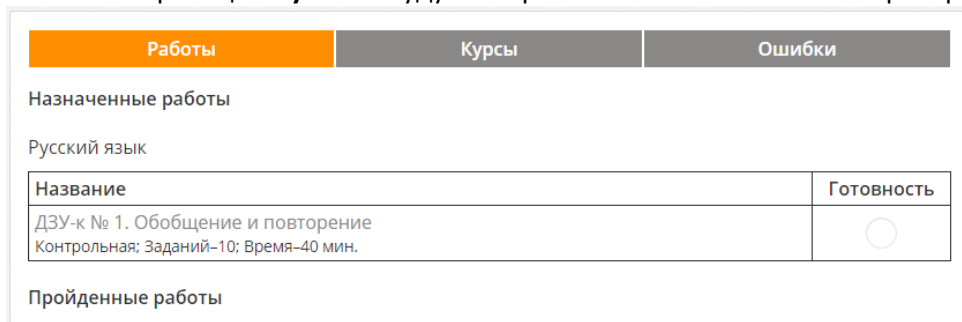


Инструкция для ученика по проверочным работам
(для корректной работы с образовательной платформой **EFFOR.BY**
рекомендуется использовать браузер **Google Chrome**)

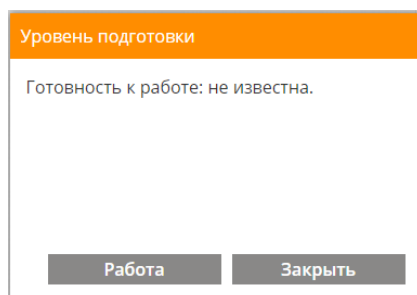
Шаг 1. Перейдите на сайт <https://effor.by/> . Войдите как ученик, используя свои учетные данные (логин и пароль).



Шаг 2. На странице **Обучение** будут отображаться назначенные вам проверочные работы.



Шаг 3. Выберите контрольную работу **«ДЗУ-к № 1. Обобщение и повторение»** (щелкните по ссылке с названием работы в соответствующей группе предмета). В открывшемся окне «Уровень подготовки» нажмите кнопку **Работа**.



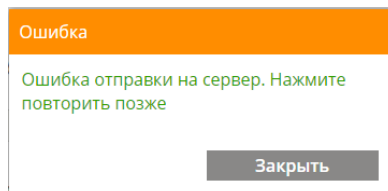
Шаг 4. Выполните проверочную работу и нажмите кнопку **Ответить**.

ВНИМАНИЕ!

1. В заданиях на вставку символов не используйте клавишу **пробел** для перехода к следующему полю ввода.
2. Для выполнения работы по белорусскому языку необходимо установить **белорусскую раскладку клавиатуры**.

Если Вы не уложились в отведенное время (40 минут), работа будет завершена автоматически.

Если после нажатия на кнопку **Ответить** появится окно «Ошибка», закройте его и нажмите кнопку **Повторить отправку**.



Шаг 5. После нажатия кнопки **Ответить**, будет показано окно с результатами работы. Нажав на кнопку **Посмотреть работу**, можно просмотреть допущенные в работе ошибки.

